

ARMADA VARLIK YÖNETİM ANONİM ŞİRKETİ

31 ARALIK 2024 TARİHİ İTİBARIYLA BAĞIMSIZ DENETİMDEN GEÇMİŞ BİLANÇO (FİNANSAL DURUM TABLOSU)

(Para birimi – Aksi belirtilmedikçe Bin Türk Lirası (“TL”) olarak ifade edilmiştir.)

2.1 Finansal Durum Tablosu

AKTİF KALEMLER	Dipnot	BİN TÜRK LİRASI (TL)					
		Bağımsız Denetimden Geçmiş			Bağımsız Denetimden Geçmiş		
		CARİ DÖNEM			GEÇMİŞ DÖNEM		
		31 ARALIK 2024			31 ARALIK 2023		
	TP	YP	Toplam	TP	YP	Toplam	
I. FİNANSAL VARLIKLAR (Net)		5.179	7.615	12.794	3.240	22.881	26.121
1.1 Nakit ve Nakit Benzerleri	5.1.3.	5.179	7.615	12.794	3.240	22.881	26.121
1.1.1 Nakit Değerler ve Merkez Bankası		--	--	--	--	--	--
1.1.2 Bankalar		5.179	7.615	12.794	3.240	22.881	26.121
1.1.3 Para Piyasalarından Alacaklar		--	--	--	--	--	--
Gerçeğe Uygun Değer Farkı Kâr Zarara Yansıtılan Finansal Varlıklar	5.1.2.	--	--	--	--	--	--
1.2 Devlet Borçlanma Senetleri		--	--	--	--	--	--
1.2.2 Sermayede Payı Temsil Eden Menkul Değerler		--	--	--	--	--	--
1.2.3 Diğer Finansal Varlıklar		--	--	--	--	--	--
Gerçeğe Uygun Değer Farkı Diğer Kapsamlı Gelire Yansıtılan Finansal Varlıklar		--	--	--	--	--	--
1.3 Finansal Varlıklar		--	--	--	--	--	--
1.3.1 Devlet Borçlanma Senetleri		--	--	--	--	--	--
1.3.2 Sermayede Payı Temsil Eden Menkul Değerler		--	--	--	--	--	--
1.3.3 Diğer Finansal Varlıklar		--	--	--	--	--	--
1.4 Türev Finansal Varlıklar		--	--	--	--	--	--
Türev Finansal Varlıkların Gerçeğe Uygun Değer Farkı Kar Zarara Yansıtılan Kısmı		--	--	--	--	--	--
Türev Finansal Varlıkların Gerçeğe Uygun Değer Farkı Diğer Kapsamlı Gelire Yansıtılan Kısmı		--	--	--	--	--	--
1.4.2 Gelire Yansıtılan Kısmı		--	--	--	--	--	--
II. İTFA EDİLMİŞ MALİYET İLE ÖLÇÜLEN FİNANSAL VARLIKLAR (Net)	5.1.4.2	45.156	--	45.156	45.031	--	45.031
2.1 Krediler		49.711	--	49.711	49.594	--	49.594
2.2 Kiralama İşlemlerinden Alacaklar		--	--	--	--	--	--
2.3 Faktoring Alacakları		--	--	--	--	--	--
2.4 İtfa Edilmiş Maliyet ile ölçülen diğer finansal varlıklar		--	--	--	--	--	--
2.5 Beklenen Zarar Karşılıkları (-)		(4.555)	--	(4.555)	(4.563)	--	(4.563)
SAIŞ AMAÇLI ELDE TUTULAN VE DURDURULAN FAALİYETLERE İLİŞKİN DURAN VARLIKLAR (Net)	5.1.9.	28.372	--	28.372	24.792	--	24.792
3.1 Satış Amaçlı		28.372	--	28.372	24.792	--	24.792
3.2 Durdurulan Faaliyetlere İlişkin		--	--	--	--	--	--
IV. ORTAKLIK YATIRIMLARI		--	--	--	--	--	--
4.1 İştirakler (Net)	5.1.11.	--	--	--	--	--	--
4.1.1 Özkaynak Yöntemine Göre Değerlenenler		--	--	--	--	--	--
4.1.2 Konsolide Edilmeyenler		--	--	--	--	--	--
4.2 Bağlı Ortaklıklar (Net)		--	--	--	--	--	--
4.2.1 Konsolide Edilmeyen Mali Ortaklıklar		--	--	--	--	--	--
4.2.2 Konsolide Edilmeyen Mali Olmayan Ortaklıklar		--	--	--	--	--	--
4.3 Birlikte Kontrol Edilen Ortaklıklar (İş Ortaklıkları) (Net)		--	--	--	--	--	--
4.3.1 Özkaynak Yöntemine Göre Değerlenenler		--	--	--	--	--	--
4.3.2 Konsolide Edilmeyenler		--	--	--	--	--	--
V. MADDİ DURAN VARLIKLAR (Net)	5.1.5.	7.380	--	7.380	10.331	--	10.331
VI. MADDİ OLMAYAN DURAN VARLIKLAR (Net)	5.1.6.	163	--	163	1.835	--	1.835
6.1 Şerefiye		--	--	--	--	--	--
6.2 Diğer		163	--	163	1.835	--	1.835
VII. YATIRIM AMAÇLI GAYRİMENKULLER (Net)	5.1.10.	--	--	--	--	--	--
VIII. CARİ DÖNEM VERGİ VARLIĞI	5.1.7.1.	32	--	32	4.524	--	4.524
IX. ERTELENMİŞ VERGİ VARLIĞI	5.1.7.2.	--	--	--	140	--	140
X. DİĞER AKTİFLER	5.1.8.	1.338	--	1.338	1.496	--	1.496
AKTİF TOPLAMI		87.620	7.615	95.235	91.389	22.881	114.270

Ekli notlar bu finansal tabloların ayrılmaz parçasıdır.

ARMADA VARLIK YONETİM ANONİM ŞİRKETİ


31 ARALIK 2024 TARİHİ İTİBARIYLA BAĞIMSIZ DENETİMDEN GEÇMİŞ BİLANÇO (FİNANSAL DURUM TABLOSU)

(Para birimi – Aksi belirtilmedikçe Bin Türk Lirası (“TL”) olarak ifade edilmiştir.)

2.1 Finansal Durum Tablosu (Devamı)

PASİF KALEMLER	Dipnot	BİN TÜRK LİRASI (TL)					
		Bağımsız Denetimden Geçmiş			Bağımsız Denetimden Geçmiş		
		CARİ DÖNEM			GEÇMİŞ DÖNEM		
		31 ARALIK 2024			31 ARALIK 2021		
		TP	YP	Toplam	TP	YP	Toplam
I. MEVDUAT		--	--	--	--	--	--
II. ALINAN KREDİLER	5.2.1.	--	--	--	--	--	--
III. PARA PİYASALARINA BORÇLAR		--	--	--	--	--	--
IV. İHRAÇ EDİLEN MENKUL KIYMETLER (Net)	5.2.2	--	--	--	--	--	--
4.1 Bonolar		--	--	--	--	--	--
4.2 Varlığa Dayalı Menkul Kıymetler		--	--	--	--	--	--
4.3 Tahviller		--	--	--	--	--	--
V. FONLAR		--	--	--	--	--	--
5.1 Müstakrizlerin Fonları		--	--	--	--	--	--
5.2 Diğer		--	--	--	--	--	--
VI. GERÇEĞE UYGUN DEĞER FARKI KAR ZARARA YANSITILAN FİNANSAL YÜKÜMLÜLÜKLER		--	--	--	--	--	--
VII. TÜREV FİNANSAL YÜKÜMLÜLÜKLER		--	--	--	--	--	--
7.1 Türev Finansal Yükümlülüklerin Gerçeğe Uygun Değer Farkı Kar Zarara Yansıtılan Kısmı		--	--	--	--	--	--
7.2 Türev Finansal Yükümlülüklerin Gerçeğe Uygun Değer Farkı Diğer Kapsamlı Gelire Yansıtılan Kısmı		--	--	--	--	--	--
VIII. FAKTORİNG YÜKÜMLÜLÜKLERİ		--	--	--	--	--	--
IX. KİRALAMA İŞLEMLERİNDEN YÜKÜMLÜLÜKLER	5.2.1.	--	--	--	--	--	--
9.1 Finansal Kiralama		--	--	--	--	--	--
9.2 Faaliyet Kiralaması		--	--	--	--	--	--
9.3 Diğer		--	--	--	--	--	--
9.4 Ertelenmiş Finansal Kiralama Giderleri (-)		--	--	--	--	--	--
X. KARŞILIKLAR	5.2.4.	1.337	--	1.337	466	--	466
10.1 Yeniden Yapılanma Karşılığı		--	--	--	--	--	--
10.2 Çalışan Hakları Karşılığı		1.337	--	1.337	466	--	466
10.3 Sigorta Teknik Karşılıkları (Net)		--	--	--	--	--	--
10.4 Diğer Karşılıklar		--	--	--	--	--	--
XI. CARİ VERGİ BORCU	5.2.5.	917	--	917	4.781	--	4.781
XII. ERTELENMİŞ VERGİ BORCU	5.1.7.2	10.060	--	10.060	10.835	--	10.835
XIII. SATIŞ AMAÇLI ELDE TUTULAN VE DURDURULAN FAALİYETLERE İLİŞKİN DURAN VARLIK BORÇLARI (Net)		--	--	--	--	--	--
13.1 Satış Amaçlı		--	--	--	--	--	--
13.2 Durdurulan Faaliyetlere İlişkin		--	--	--	--	--	--
XIV. SERMAYE BENZERİ BORÇLANMA ARAÇLARI		--	--	--	--	--	--
14.1 Krediler		--	--	--	--	--	--
14.2 Diğer Borçlanma Araçları		--	--	--	--	--	--
XV. DİĞER YÜKÜMLÜLÜKLER	5.2.3.	42	--	42	354,00	--	354
XVI. ÖZKAYNAKLAR	5.2.6.	82.879	--	82.879	97.833	--	97.833
16.1 Ödenmiş Sermaye		60.000	--	60.000	50.000	--	50.000
16.2 Sermaye Yedekleri		--	--	--	2.500	--	2.500
16.2.1 Hisse Senedi İhraç Primleri		--	--	--	--	--	--
16.2.2 Hisse Senedi İptal Kârları		--	--	--	--	--	--
16.2.3 Diğer Sermaye Yedekleri		--	--	--	2.500	--	2.500
16.3 Kâr veya Zararda Yeniden Sınıflandırılmayacak Birikmiş Diğer Kapsamlı Gelirler veya Giderler		31	--	31	--	--	--
16.4 Kâr veya Zararda Yeniden Sınıflandırılacak Birikmiş Diğer Kapsamlı Gelirler veya Giderler		--	--	--	--	--	--
16.5 Kâr Yedekleri		3.267	--	3.267	2.914	--	2.914
16.5.1 Yasal Yedekler		3.267	--	3.267	2.914	--	2.914
16.5.2 Statü Yedekleri		--	--	--	--	--	--
16.5.3 Olağanüstü Yedekler		--	--	--	--	--	--
16.5.4 Diğer Kâr Yedekleri		--	--	--	--	--	--
16.6 Kâr veya Zarar		19.581	--	19.581	42.419	--	42.419
16.6.1 Geçmiş Yıllar Kâr veya Zararı		42.065	--	42.065	35.369	--	35.369
16.6.2 Dönem Net Kâr veya Zararı		(22.484)	--	(22.484)	7.050	--	7.050
16.7 Azınlık Payları		--	--	--	--	--	--
PASİF TOPLAMI		95.235	--	95.235	114.269	--	114.270

Ekli notlar bu finansal tabloların ayrılmaz parçasıdır.



ARMADA VARLIK YÖNETİM ANONİM ŞİRKETİ


01 OCAK _ 31 ARALIK 2024 HESAP DÖNEMİNE AİT BAĞIMSIZ DENETİMDEN GEÇMİŞ GELİR TABLOSU

(Para birimi – Aksi belirtilmedikçe Bin Türk Lirası (“TL”) olarak ifade edilmiştir.)

2.3 Kar veya Zarar Tablosu

GELİR VE GİDER KALEMLERİ	Dipnot	BİN TÜRK LİRASI (TL)	
		Bağımsız Denetimden Geçmiş	Bağımsız Denetimden Geçmiş
		1 Ocak - 31 Aralık 2024	1 Ocak - 31 Aralık 2023
I. FAİZ GELİRLERİ	5.4.1.	26.058	39.581
1.1 Kredilerden Alınan Faizler		25.168	37.562
1.2 Zorunlu Karşılıklardan Alınan Faizler		--	--
1.3 Bankalardan Alınan Faizler		479	2.019
1.4 Para Piyasası İşlemlerinden Alınan Faizler		--	--
1.5 Menkul Değerlerden Alınan Faizler		--	--
1.5.1 Gerçeğe Uygun Değer Farkı Kar Zarara Yansıtılanlar		--	--
1.5.2 Gerçeğe Uygun Değer Farkı Diğer Kapsamlı Gelire Yansıtılanlar		--	--
1.5.3 İtfa Edilmiş Maliyeti İle Ölçülenler		--	--
1.6 Finansal Kiralama Gelirleri		--	--
1.7 Diğer Faiz Gelirleri		412	--
II. FAİZ GİDERLERİ (-)	5.4.2.	(46)	--
2.1 Mevduata Verilen Faizler		--	--
2.2 Kullanılan Kredilere Verilen Faizler		(46)	--
2.3 Para Piyasası İşlemlerine Verilen Faizler		--	--
2.4 İhraç Edilen Menkul Kıymetlere Verilen Faizler		--	--
2.5 Diğer Faiz Giderleri		--	--
III. NET FAİZ GELİRİ/ GİDERİ (I - II)		26.013	39.581
IV. NET ÜCRET VE KOMİSYON GELİRLERİ/ GİDERLERİ	5.4.3.	(440)	(32)
4.1 Alınan Ücret ve Komisyonlar		--	--
4.1.1 Gayri Nakdi Kredilerden		--	--
4.1.2 Diğer		--	--
4.2 Verilen Ücret ve Komisyonlar (-)		(440)	(32)
4.2.1 Gayri Nakdi Kredilere		--	--
4.2.2 Diğer		(440)	(32)
V. TEMETTÜ GELİRLERİ		--	--
VI. TİCARİ KÂR/ZARAR (Net)	5.4.4.	3.136	8.136
7.1 Sermaye Piyasası İşlemleri Kârı/Zararı		--	--
7.2 Türev Finansal İşlemlerden Kârı/Zararı		--	--
7.3 Kambiyo İşlemleri Kârı/Zararı		3.136	8.136
VII. DİĞER FAALİYET GELİRLERİ	5.4.5.	1.880	5.792
VIII. FAALİYET BRÜT KÂRI (III+IV+V+VI+VII+VIII)		30.589	53.477
IX. DİĞER KARŞILIK GİDERLERİ (-)	5.4.6.2	(915)	(272)
X. PERSONEL GİDERLERİ (-)	5.4.6.1	(21.142)	(13.786)
XI. DİĞER FAALİYET GİDERLERİ (-)	5.4.6.1	(31.664)	(23.880)
XII. NET FAALİYET KÂRI/ZARARI (IX-X-XI)		(23.133)	15.539
XIII. BİRLEŞME İŞLEMİ SONRASINDA GELİR OLARAK KAYDEDİLEN FAZLALIK TUTARI		--	--
XIV. ÖZKAYNAK YÖNTEMİ UYGULANAN ORTAKLIKLARDAN KÂR/ZARAR		--	--
XV. NET PARASAL POZİSYON KÂRI/ZARARI		--	--
XVI. SÜRDÜRÜLEN FAALİYETLER VERGİ ÖNCESİ K/Z (XII+...+XV)		(23.133)	15.539
XVII. SÜRDÜRÜLEN FAALİYETLER VERGİ KARŞILIĞI (±)	5.4.7.	649	(8.489)
17.1 Cari Vergi Karşılığı		--	(4.008)
17.2 Ertelenmiş Vergi Gider Etkisi (+)		--	(4.480)
17.3 Ertelenmiş Vergi Gelir Etkisi (-)		649	--
XVIII. SÜRDÜRÜLEN FAALİYETLER DÖNEM NET K/Z (XVI±XVII)		(22.484)	7.050
XIX. DURDURULAN FAALİYETLERDEN GELİRLER		--	--
XX. DURDURULAN FAALİYETLERDEN GİDERLER (-)		--	--
XXI. DURDURULAN FAALİYETLER VERGİ ÖNCESİ K/Z (XIX-XX)		--	--
XXII. DURDURULAN FAALİYETLER VERGİ KARŞILIĞI (±)		--	--
22.1 Cari Vergi Karşılığı		--	--
22.2 Ertelenmiş Vergi Gider Etkisi (+)		--	--
22.3 Ertelenmiş Vergi Gelir Etkisi (-)		--	--
XXIII. DURDURULAN FAALİYETLER DÖNEM NET K/Z (XXI±XXII)		--	--
XXIV. DÖNEM NET KARIZARARI (XVIII+XXIII)		(22.484)	7.050
24.1 Grubun Kârı / Zararı		--	--
24.2 Azınlık Payları Kârı / Zararı (-)		--	--
Hisse Başına Kâr / Zarar (,000 TL)	3.24.	-0,00040	0,00014

Ekli notlar bu finansal tabloların ayrılmaz parçasıdır.



ARMADA VARLIK YÖNETİM ANONİM ŞİRKETİ
01 OCAK _ 31 ARALIK 2024 HESAP DÖNEMİNE AİT DİĞER KAPSAMLI GELİR TABLOSU
(Para birimi – Aksi belirtilmedikçe Bin Türk Lirası ("TL") olarak ifade edilmiştir.)

2.4 Diğer Kapsamlı Gelir Tablosu

	Dipnot	BİN TÜRK LİRASI (TL)	
		Bağımsız Denetimden Geçmiş	Bağımsız Denetimden Geçmiş
		1 Ocak - 31 Aralık 2024	1 Ocak - 31 Aralık 2023
I. DÖNEM KARIZARARI		(22.484)	7.050
II. DİĞER KAPSAMLI GELİRLER		31	--
2.1 Kar veya Zararda Yeniden Sınıflandırılmayacaklar		31	--
2.1.1 Maddi Duran Varlıklar Yeniden Değerleme Artışları/Azalışları		--	--
2.1.2 Maddi Olmayan Duran Varlıklar Yeniden Değerleme Artışları/Azalışları		--	--
2.1.3 Tanımlanmış Fayda Planları Yeniden Ölçüm Kazançları/Kayıpları		--	--
2.1.4 Diğer Kâr veya Zarar Olarak Yeniden Sınıflandırılmayacak Diğer Kapsamlı Gelir Unsurları	5.2.6.	45	--
2.1.5 Kâr veya Zararda Yeniden Sınıflandırılmayacak Diğer Kapsamlı Gelire İlişkin Vergiler		(13)	--
2.2 Kâr veya Zararda Yeniden Sınıflandırılacaklar		--	--
2.2.1 Yabancı Para Çevirim Farkları		--	--
2.2.2 Gerçeğe Uygun Değer Farkı Diğer Kapsamlı Gelire Yansıtılan Finansal Varlıkların Değerleme ve/veya Sınıflandırma Gelirleri/Giderleri		--	--
2.2.3 Nakit Akış Riskinden Korunma Gelirleri/Giderleri		--	--
2.2.4 Yurtdışındaki İşletmeye İlişkin Yatırım Riskinden Korunma Gelirleri/Giderleri		--	--
2.2.5 Diğer Kâr veya Zarar Olarak Yeniden Sınıflandırılacak Diğer Kapsamlı Gelir Unsurları		--	--
2.2.6 Kâr veya Zararda Yeniden Sınıflandırılacak Diğer Kapsamlı Gelire İlişkin Vergiler		--	--
III. TOPLAM KAPSAMLI GELİR (I+II)		(22.453)	7.050

Ekli notlar bu finansal tabloların ayrılmaz parçasıdır.

POZİTİF VARLIK YÖNETİM ANONİM ŞİRKETİ

31 ARALIK 2024 TARİHİ İTİBARIYLA BAĞIMSIZ DENETİMDEN GEÇMİŞ NAZIM HESAPLAR

(Para birimi – Aksi belirtilmedikçe Türk Lirası ("TL") olarak ifade edilmiştir.)

2.2 Nazım Hesaplar Tablosu

NAZIM HESAP KALEMLERİ		Dipnot	BİN TÜRK LİRASI (TL)					
			Bağımsız Denetimden Geçmiş			Bağımsız Denetimden Geçmiş		
			CARİ DÖNEM			CARİ DÖNEM		
			31 ARALIK 2024			31 ARALIK 2023		
			TP	YP	TOPLAM	TP	YP	TOPLAM
A.	BİLANÇO DIŞI YÜKÜMLÜLÜKLER (I+II+III)		--	--	--	--	--	--
I.	GARANTİ ve KEFALETLER		--	--	--	--	--	--
1.1	Teminat Mektupları		20.018	--	20.018	--	--	--
1.1.1	Devlet İhale Kanunu Kapsamına Girenler		--	--	--	--	--	--
1.1.2	Dış Ticaret İşlemleri Dolayısıyla Verilenler		--	--	--	--	--	--
1.1.3	Diğer Teminat Mektupları		20.018	--	20.018	--	--	--
1.2	Banka Kredileri		--	--	--	--	--	--
1.3	Akreditifler		--	--	--	--	--	--
1.4	Garanti Verilen Prefinansmanlar		--	--	--	--	--	--
1.5	Cirolar		--	--	--	--	--	--
1.6	Menkul Kıy. İh. Satın Alma Garantilerimizden		--	--	--	--	--	--
1.7	Faktoring Garantilerinden		--	--	--	--	--	--
1.8	Diğer Garantilerimizden		--	--	--	--	--	--
1.9	Diğer Kefaletlerimizden		--	--	--	--	--	--
II.	TAAHHÜTLER		--	--	--	--	--	--
2.1	Cayılmaz Taahhütler		--	--	--	--	--	--
2.2	Cayılabilir Taahhütler		--	--	--	--	--	--
III.	TÜREV FİNANSAL ARAÇLAR		--	--	--	--	--	--
3.1	Riskten Korunma Amaçlı Türev Finansal Araçlar		--	--	--	--	--	--
3.2	Alım Satım Amaçlı İşlemler		--	--	--	--	--	--
B.	EMANET VE REHİNLİ KIYMETLER (IV+V+VI)	5.3.3.	543.271	--	543.271	684.340	--	684.340
IV.	EMANET KIYMETLER		543.271	--	543.271	684.340	--	684.340
4.1	Müşteri Fon ve Portföy Mevcutları		--	--	--	--	--	--
4.2	Emanete Alınan Menkul Değerler		--	--	--	--	--	--
4.3	Tahsile Alınan Çekler		--	--	--	--	--	--
4.4	Tahsile Alınan Ticari Senetler		--	--	--	--	--	--
4.5	Tahsile Alınan Diğer Kıymetler		--	--	--	--	--	--
4.6	İhracına Aracı Olunan Kıymetler		--	--	--	--	--	--
4.7	Diğer Emanet Kıymetler		543.271	--	543.271	684.340	--	684.340
4.8	Emanet Kıymet Alanlar		--	--	--	--	--	--
V.	REHİNLİ KIYMETLER		--	--	--	--	--	--
VI.	KABUL EDİLEN AVALLER VE KEFALETLER		--	--	--	--	--	--
	BİLANÇO DIŞI HESAPLAR TOPLAMI (A+B)		543.271	--	543.271	684.340	--	684.340

Ekli notlar bu finansal tabloların ayrılmaz parçasıdır.


ARMADA VARLIK YONETIM ANONIM SİRKETİ**01 OCAK _ 31 ARALIK 2024 HESAP DÖNEMİNE NAKİT AKIŞ TABLOSU**

(Para birimi – Aksi belirtilmedikçe Bin Türk Lirası ("TL") olarak ifade edilmiştir.)

2.6 Nakit Akış Tablosu

	Dipnot	BİN TL CARİ DÖNEM		BİN TL GEÇMİŞ DÖNEM	
		01.01.2024	31.12.2024	01.01.2023	31.12.2023
A. ESAS FAALİYETLERDEN KAYNAKLANAN NAKİT AKIŞLARI					
1.1 Esas Faaliyet Konusu Varlık ve Yükümlülüklerdeki Değişim Öncesi Faaliyet Kârı			(17.843)		20.521
1.1.1 Alınan Faizler	5.4.1.		25.144		39.581
1.1.2 Ödenen Faizler	5.4.2.		(46)		--
1.1.3 Alınan Temettümler			--		--
1.1.4 Alınan Ücret ve Komisyonlar			--		--
1.1.5 Elde Edilen Diğer Kazançlar	5.4.5.		1.880		--
1.1.6 Zarar Olarak Muhasebeleştirilen Takipteki Alacaklardan Tahsilatlar			--		--
1.1.7 Personele ve Hizmet Tedarik Edenlere Yapılan Nakit Ödemeler	5.4.6.1		(21.142)		(13.972)
1.1.8 Ödenen Vergiler			(18.437)		(4.008)
1.1.9 Diğer			(5.242)		(1.080)
1.2 Esas Faaliyet Konusu Varlık ve Yükümlülüklerdeki Değişim			(2.797)		(15.407)
1.2.1 Gerçeğe Uygun Değer Farkı K/Z'a Yansıtılan FV'larda Net (Artış) Azalış			--		--
1.2.2 Bankalar Hesabındaki Net (Artış) Azalış	5.1.1.		--		--
1.2.3 Kredilerdeki Net (Artış) Azalış	5.1.4.2		(117)		3.780
1.2.4 Diğer Varlıklarda Net (Artış) Azalış	5.1.8.		(3.237)		(19.158)
1.2.5 Bankaların Mevduatlarında Net Artış (Azalış)			--		--
1.2.6 Diğer Mevduatlarda Net Artış (Azalış)			--		--
1.2.7 Gerçeğe Uygun Değer Farkı K/Z'a Yansıtılan FY'lerde Net Artış (Azalış)			--		--
1.2.8 Alınan Kredilerdeki Net Artış (Azalış)	5.2.1.		--		--
1.2.9 Vadesi Gelmiş Borçlarda Net Artış (Azalış)			--		--
1.2.10 Diğer Borçlarda Net Artış (Azalış)			557		(29)
I. Esas Faaliyetlerinden Kaynaklanan Net Nakit Akışı			(20.640)		5.114
B. YATIRIM FAALİYETLERİNDEN KAYNAKLANAN NAKİT AKIŞLARI			(187)		(1.020)
2.1 İktisap Edilen Bağlı Ortaklık ve İştirakler ve İş Ortaklıkları			--		--
2.2 Elden Çıkarılan Bağlı Ortaklık ve İştirakler ve İş Ortaklıkları			--		--
2.3 Satın Alınan Menkuller ve Gayrimenkuller			(187)		(5.585)
2.4 Elden Çıkarılan Menkul ve Gayrimenkuller			--		4.565
2.5 Elde Edilen Gerçeğe Uygun Değer Farkı Diğer Kapsamlı Gelire Yansıtılan Finansal Varlıklar			--		--
2.6 Elden Çıkarılan Gerçeğe Uygun Değer Farkı Diğer Kapsamlı Gelire Yansıtılan Finansal Varlıklar			--		--
2.7 Satın Alınan İtfâ Edilmiş Maliyeti ile Ölçülen Finansal Varlıklar			--		--
2.8 Satılan İtfâ Edilmiş Maliyeti ile Ölçülen Finansal Varlıklar			--		--
2.9 Diğer			--		--
II. Yatırım Faaliyetlerinden Kaynaklanan Net Nakit Akışı			(187)		--
C. FİNANSMAN FAALİYETLERİNDEN KAYNAKLANAN NAKİT AKIŞLARI			7.500		2.500
3.1 Krediler ve İhraç Edilen Menkul Değerlerden Sağlanan Nakit			--		--
3.2 Krediler ve İhraç Edilen Menkul Değerlerden Kaynaklanan Nakit Çıkışı			--		--
3.3 İhraç Edilen Sermaye Araçları			--		--
3.4 Temettü Ödemeleri			--		--
3.5 Finansal Kiralamaya İlişkin Ödemeler			--		--
3.6 Nakit Sermaye artırımını			7.500		2.500
III. Finansman Faaliyetlerinden Sağlanan Net Nakit			7.500		2.500
IV. Yabancı Para Çevrim Farklarının Nakit ve Nakde Eşdeğer Varlıklar Üzerindeki Etkisi			--		--
V. Nakit ve Nakde Eşdeğer Varlıklardaki Net Artış			(13.327)		6.594
VI. Dönem Başındaki Nakit ve Nakde Eşdeğer Varlıklar	5.1.1.		26.121		19.527
VII. Dönem Sonundaki Nakit ve Nakde Eşdeğer Varlıklar			12.794		26.121

Ekli notlar bu finansal tabloların ayrılmaz parçasıdır.



ARMADA VARLIK YÖNETİM ANONİM ŞİRKETİ

01 OCAK _ 31 ARALIK 2024 HESAP DÖNEMİNE AİT BAĞIMSIZ DENETİMDEN GEÇMİŞ ÖZKAYNAK DEĞİŞİM TABLOSU

(Para birimi – Aksi belirtilmedikçe Bin Türk Lirası ("TL") olarak ifade edilmiştir.)

2.5 Özkaynak Değişim Tablosu

ÖZKAYNAK KALEMLERİNDEKİ DEĞİŞİKLİKLER	Dipnot	Ödenmiş Sermaye	Diğer Sermaye Yedekleri	Kâr veya Zararda Yeniden Sınıflandırılmayacak Birlikte Diğer Kapsamlı Gelirler ve Giderler	Kar Yedekleri	Geçmiş Dönem Kârı / Zararı	Dönem Net Kar veya Zararı	Toplam Özkaynak
				2				
CARI DÖNEM 1 Ocak - 31 Aralık 2024								
I. Önceki Dönem Sonu Bakiyesi	5.2.6.1.	50.000	2.500	--	2.914	35.369	7.050	97.833
II. TMS 8 Uyarınca Yapılan Düzeltmeler		--	--	--	--	--	--	--
2.1 Hataların Düzeltmesinin Etkisi		--	--	--	--	--	--	--
2.2 Muhasabe Politikasında Yapılan Değişikliklerin Etkisi		--	--	--	--	--	--	--
III. Yeni Bakiye (HII)	5.2.6.1.	50.000	2.500	--	2.914	35.369	7.050	97.833
IV. Toplam Kapsamlı Gelir		--	--	31	--	--	--	31
V. Nakden Gerçekleştirilen Sermaye Artırımı		10.000	(2.500)	--	--	--	--	7.500
XL Dönem Net Kâr veya Zararı	5.5.	--	--	--	--	--	(22.484)	(22.484)
XII. Kâr Dağıtım	5.5.	--	--	--	353	6.697	(7.050)	--
12.1 Dağıtılan Temettü		--	--	--	--	--	--	--
12.2 Yedeklere Aktarılan Tutarlar		--	--	--	353	6.697	(7.050)	--
12.3 Diğer		--	--	--	--	--	--	--
Dönem Sonu Bakiyesi (III+IV+.....+XI+XII)		60.000	--	31	3.267	42.065	(22.484)	82.879
ÖNCEKİ DÖNEM 1 Ocak - 31 Aralık 2023								
I. Önceki Dönem Sonu Bakiyesi	5.2.6.1.	50.000	--	--	2.508	27.656	8.119	88.283
II. TMS 8 Uyarınca Yapılan Düzeltmeler		--	--	--	--	--	--	--
2.1 Hataların Düzeltmesinin Etkisi		--	--	--	--	--	--	--
2.2 Muhasabe Politikasında Yapılan Değişikliklerin Etkisi		--	--	--	--	--	--	--
III. Yeni Bakiye (HII)	5.2.6.1.	50.000	--	--	2.508	27.656	8.119	88.283
IV. Toplam Kapsamlı Gelir		--	--	--	--	--	--	--
V. Nakden Gerçekleştirilen Sermaye Artırımı		--	2.500	--	--	--	--	2.500
XL Dönem Net Kâr veya Zararı	5.5.	--	--	--	--	--	7.050	7.050
XII. Kâr Dağıtım	5.5.	--	--	--	406	7.713	(8.119)	--
12.1 Dağıtılan Temettü		--	--	--	--	--	--	--
12.2 Yedeklere Aktarılan Tutarlar		--	--	--	406	7.713	(8.119)	--
12.3 Diğer		--	--	--	--	--	--	--
Dönem Sonu Bakiyesi (III+IV+.....+XI+XII)		50.000	2.500	--	2.914	35.369	7.050	97.833

Ekli notlar bu finansal tabloların ayrılmaz parçasıdır.